

Natureza e Finalidade

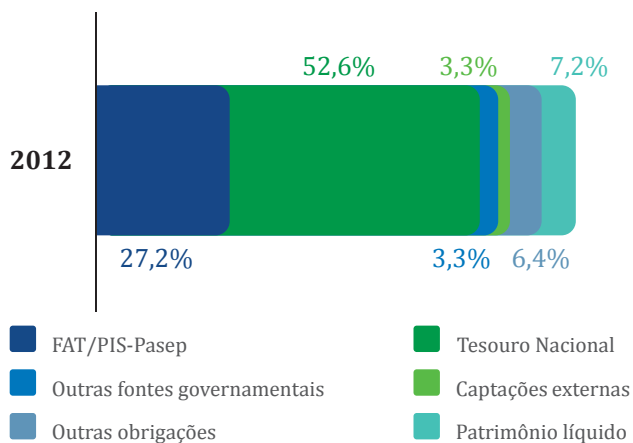
- Empresa pública dotada de personalidade jurídica de direito privado e patrimônio próprio (Art. 1º do estatuto social do Banco).
- Apoia programas, projetos, obras e serviços que se relacionem com o desenvolvimento econômico e social do País (art. 3º e 4º).
- O Sistema BNDES está sujeito à supervisão do Ministério do Desenvolvimento, Indústria e Comércio Exterior, sendo composto por quatro empresas: BNDES, FINAME, BNDESPAR e BNDES Limited.
- Possui quatro instalações no Brasil (Rio de Janeiro, São Paulo, Brasília e Recife) e três no exterior: duas já em operação (Montevideu e Londres) e outra em fase de instalação (Johannesburgo).

De onde vêm os recursos?

Na estrutura de capital do BNDES, destacam-se as fontes governamentais.

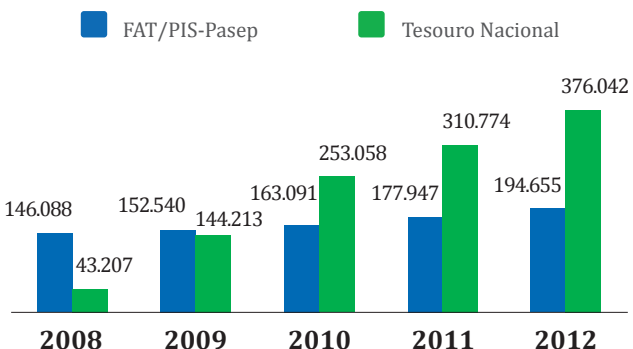
- 40% do Fundo de Amparo ao Trabalhador (FAT) devem, segundo a Constituição de 1988, ser destinados ao BNDES para aplicação em programas de desenvolvimento econômico.
- desde 2008 o Tesouro Nacional também injeta recursos no BNDES, na forma de títulos públicos com custos atrelados, em grande medida, à Taxa de Juros de Longo Prazo (TJLP).
- desde 2010, o Tesouro Nacional é o principal credor do BNDES, uma vez responsável por 52,6% de seu passivo total (31 dez. 2012).

Estrutura de Capital



Fonte: Relatório Anual BNDES (2012)

Fonte de Recursos (em milhões de reais)



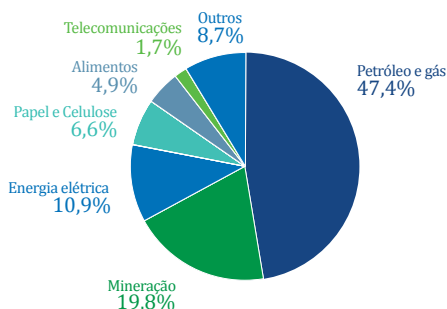
Fonte: elaboração própria com dados do Relatório Anual do BNDES (2012)

BNDESPAR - Como Atua?

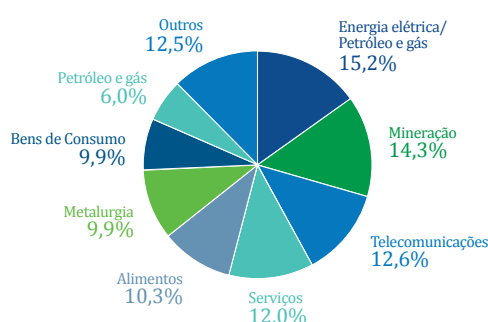
A subsidiária integral BNDES Participações S.A. (BNDESPAR) apoia empresas brasileiras de capital aberto ou fechado que possam ingressar no mercado de capitais, mediante a subscrição de ações, debêntures conversíveis ou permutáveis, cotas de fundo de investimento e outros valores mobiliários.

- A carteira de debêntures (que compreende debêntures simples e conversíveis/permutáveis) alcançou R\$ 18,02 bilhões em 2012.
- A carteira de participações societárias é composta, majoritariamente, por investimentos em sociedades coligadas e não coligadas. Diferentemente destas últimas, nas sociedades coligadas o BNDES possui poder de influência nas decisões financeiras e operacionais.
- Em 2012, a carteira de participações societárias, líquida de provisão para perdas, alcançou R\$ 94,39 bilhões. Deste montante, 84,6% correspondem a investimentos em sociedades não coligadas; e 15,4% em coligadas.

Distribuição Setorial da Carteira de Participações Societárias



Distribuição Setorial da Carteira de Debêntures

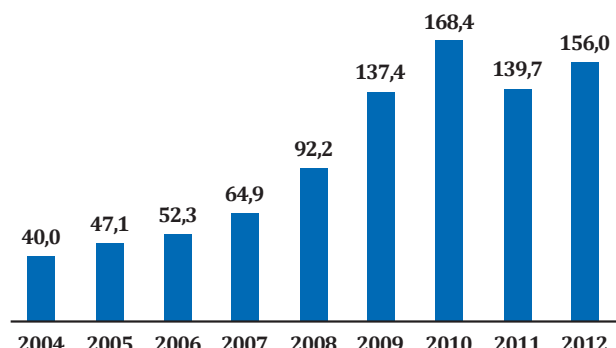


Fonte: elaboração própria com dados do Relatório Anual do BNDES (2012)

Como Atua o BNDES?

Evolução do Desembolso

(em bilhões de reais)



Fonte: BNDES transparente

Modalidades

Diretas

- Operação realizada diretamente com o BNDES ou por meio de mandatário (necessária a apresentação de Consulta Prévia).

Indiretas

- Operação realizada via instituição financeira credenciada, podendo ser:
 - Automático
 - Não automático (necessária a apresentação de Consulta Prévia)
 - Cartão BNDES

Modalidade de Desembolso por Linha de Operação (em milhões de reais)

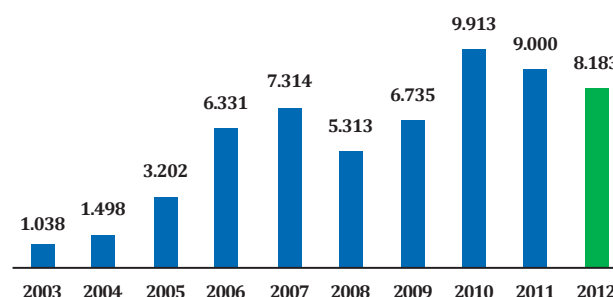
	2010	2011	2012
Modalidade Direta	74.663,0	54.624,1	71.910,2
BNDES Finem (empreendimentos de valor superior a R\$ 10 milhões)	37.597,2	45.217,2	62.598,7
BNDES-Exim (produção e comercialização de bens e serviços brasileiros destinados a exportação)	4.151,5	4.657,7	4.343,2
BNDES Não reembolsável	203,8	271,6	367,3
BNDES Mercados de capitais	32.710,5	4.477,6	4.601,0
Modalidade Indireta	93.759,7	84.249,3	84.082,1
BNDES Finame (produção e aquisição de máquinas e equipamentos novos, de fabricação nacional)	46.759,0	46.521,9	36.681,0
BNDES Finem (empreendimentos de valor superior a R\$ 10 milhões)	7.790,0	6.275,4	7.978,1
BNDES Automático	13.407,0	11.273,1	16.422,0
BNDES Finame Agrícola	5.361,4	5.419,9	6.737,2
BNDES-Exim (para produção e comercialização de bens e serviços brasileiros destinados a exportação)	15.526,9	6.726,3	6.558,2
BNDES Leasing (para empresas arrendadoras para a aquisição de máquinas e equipamentos)	601,3	458,6	162,1
Cartão BNDES (voltado para Micro, Pequenas e Médias Empresas de controle nacional)	4.314,0	7.574,1	9.543,4
Total	168.422,7	138.873,4	155.992,3

Você sabia...?

Uma parte dos lucros do BNDES é destinada para Fundos Não Reembolsáveis, tais como: Fundo Amazônia, BNDES Mata Atlântica, Fundo Tecnológico (BNDES Funtec) e Fundo Social. No entanto, em 2012, o BNDES Não Reembolsável correspondeu a R\$ 367,3 milhões, em contraste com os montantes de lucro e desembolso, que responderam, respectivamente, por R\$ 8,2 bilhões e R\$ 156 bilhões.

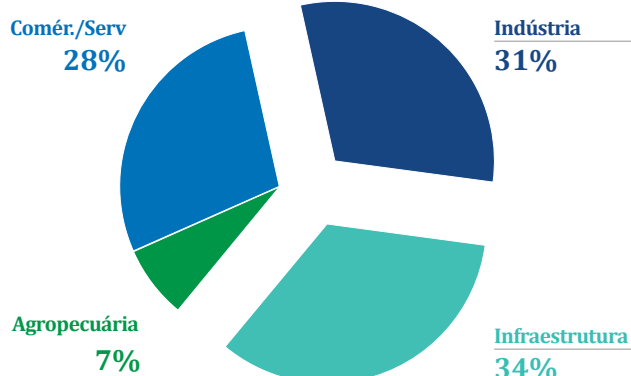
Evolução do Lucro Líquido

(em milhões de reais)



Fonte: BNDES transparente

Desembolso por Setor (2012)



Fonte: elaboração própria com dados do Relatório Anual do BNDES (2012)

Desembolso Indústria 2012

(em bilhões de reais)

Indústria	47,7
Alimento e Bebida	6,1
Papel e Celulose	4,2
Extrativa	1,8
Mat. Transporte	7
Mecânica	5,6
Metalurgia Básica	3,9
Química e Petroq.	8,5
Têxtil e Vestuário	2,7
Outros	7,8

Desembolso Infraestrutura 2012

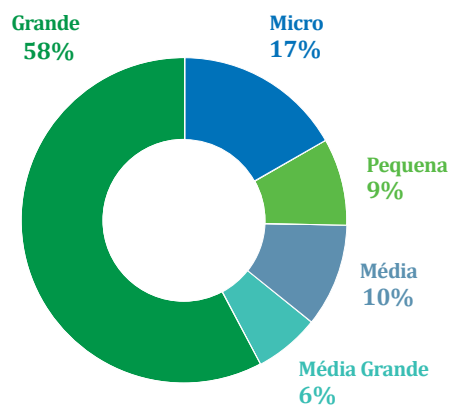
(em bilhões de reais)

Infraestrutura	52,9
Energia Elétrica	18,9
Transportes	26,3
Telecomunicações	4,8
Outros	2,9

O que o BNDES entende por:

- Microempresa: receita operacional bruta menor ou igual a R\$ 2,4 milhões.
- Pequena Empresa: maior que R\$ 2,4 milhões e menor ou igual a R\$ 16 milhões.
- Média-Empresa: maior que R\$ 16 milhões e menor ou igual a R\$ 90 milhões.
- Média Grande Empresa: maior que R\$ 90 milhões e menor ou igual a R\$ 300 milhões.
- Grande Empresa: maior que R\$ 300 milhões.

Desembolso por Porte de Empresa (2012)



Fonte: elaboração própria com dados do Relatório Anual do BNDES (2012)

Desembolso Desenvolvimento Social

(em milhões de reais) - 2012

Saúde	1321
Educação	516
Inclusão Produtiva	133
Gestão Pública	101
Desenvolvimento Urbano e Regional	5476
Responsabilidade Social das Empresas	185
Outros	9367
Total	17099

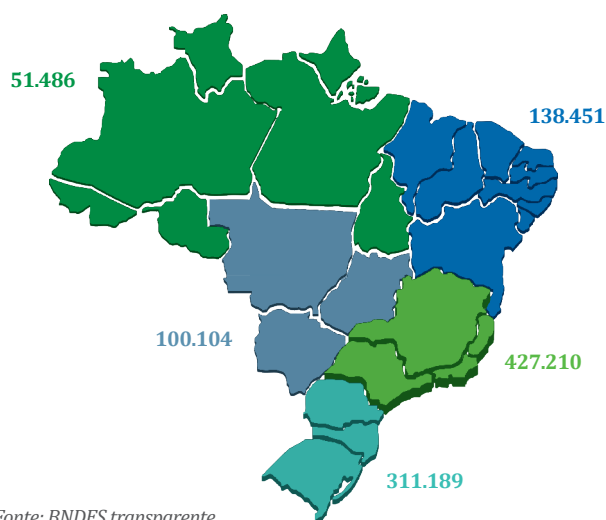
Fonte: elaboração própria com dados do Relatório Anual do BNDES (2012)

Desembolso Economia Verde e Mudanças Climáticas (em milhões de reais) - 2012

Energias Renováveis e Eficiência Energética	6,1
Hidroelétricas (acima de 30 MW)	7,1
Transporte Público de Passageiros	1,5
Transporte de Carga	2,6
Gestão de Água e Esgoto	1,5
Gestão de Resíduos Sólidos	0,4
Florestas	0,7
Melhorias Agrícolas	0,3
Gestão de Riscos e Adaptação Climática	0,6
Outros	0,1
Total	20,8

Fonte: elaboração própria com dados do Relatório Anual do BNDES (2012)

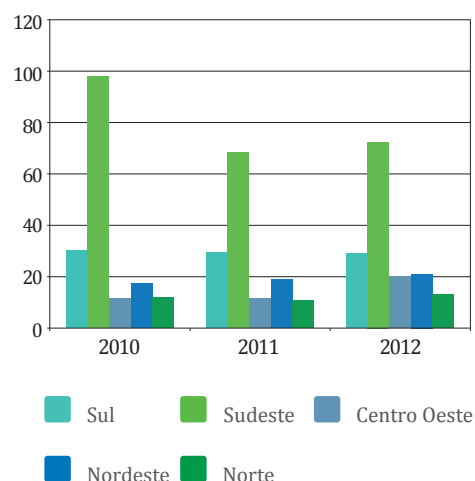
Número de Operações Realizadas em 2012 por Região



Fonte: BNDES transparente

Desembolso por Região

(em bilhões de reais)

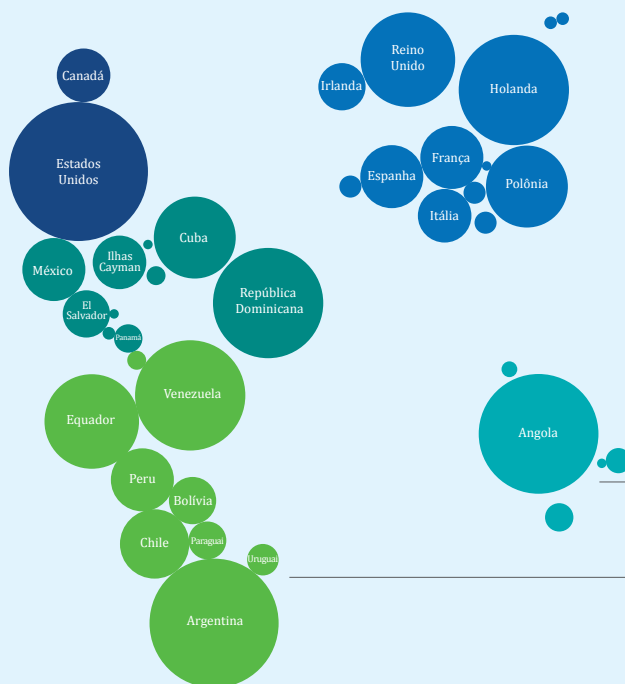


Fonte: BNDES transparente

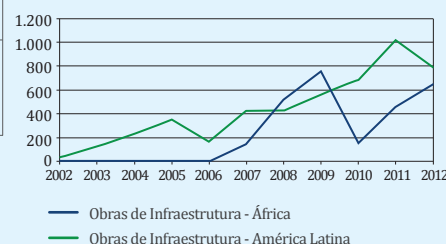
BNDES no Exterior - Como Atua?

- A atuação do banco no financiamento direto no exterior só se torna possível a partir de 2002, com a alteração do estatuto do BNDES. Mas é somente a partir de 2005, com a aprovação das normas de financiamento de Investimento Direto Estrangeiro (IDE), que o banco passa a se tornar um dos grandes agentes no processo de investimento direto para a internacionalização das empresas brasileiras. Tais operações de IDE são enquadradas na categoria Pós-Embarque.
- O apoio do BNDES à exportação de bens e serviços nacionais pode ser realizado por meio de dois programas: o BNDES Exim Pré-Embarque, que consiste no apoio à produção de bens e serviços destinados à exportação; e o BNDES Exim Pós-embarque, que apoia a comercialização, no exterior, de bens e serviços brasileiros.

Desembolso Pós-Embarque por Destino (1998-2013)



BNDES Exim Pós-Embarque em Infraestrutura (em milhões de dólares)



Fonte: Elaborado com base em dados de BNDES transparente

Realização:



ibase.

Apoio:



OXFAM



FORD FOUNDATION